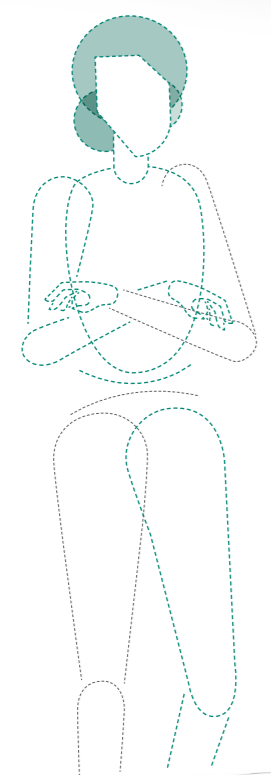


# EMPRESA

FEATURING FLOORBED TECHNOLOGY



Un lit de soin **polyvalent**  
répondant à **vos besoins**

**Accora**

# EMPRESA™

FEATURING FLOORBED TECHNOLOGY

Pour des **résultats cliniques exceptionnels** et plus de sécurité



## Votre choix de lit de soin ne doit faire l'objet d'aucun compromis

Malgré les différentes exigences en matière de qualité des soins, d'efficacité, de sécurité du personnel et des résidents – nous sommes parvenus à y répondre au mieux avec le lit Empresa.

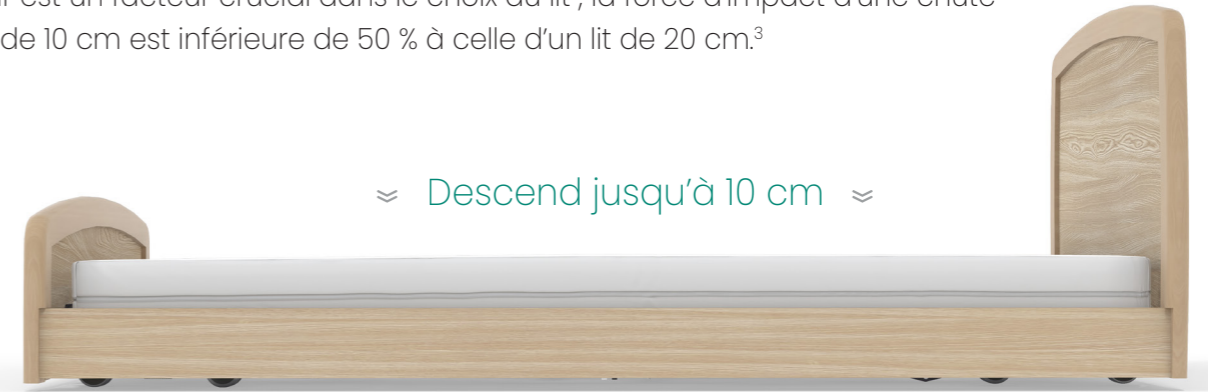
Intégrant des caractéristiques cliniques essentielles pour favoriser la sécurité des soins et l'indépendance des résidents, le lit Empresa place l'être humain au cœur de son design.



## Une solution prouvée pour la prévention des chutes

### Technologie FloorBed®

Les chutes étant la principale cause de décès et de blessures graves chez les personnes âgées,<sup>1</sup> la capacité d'ajustement au niveau du sol offre une efficacité prouvée dans la gestion des chutes et prévention des blessures associées.<sup>2</sup> La hauteur est un facteur crucial dans le choix du lit ; la force d'impact d'une chute d'un lit de 10 cm est inférieure de 50 % à celle d'un lit de 20 cm.<sup>3</sup>



### Résumé des résultats de l'étude clinique

Description	Base de référence	Avec Floorbed	Tendance
Résidents tombés	9 (sur 12)	5 (sur 12)	≈ 44%
Chute dans la chambre (sauf baignoire)	15	3	≈ 80%
Blessure notable et/ou examen/intervention médicale requise	2	0	≈ 100%
Chutes du lit	7	0	≈ 100%

### Sécurité accrue

Lorsque les résidents ont besoin d'une protection supplémentaire, l'ajout d'un tapis de haute sécurité peut aider à réduire encore plus le risque de chute, en transformant une chute potentielle en une simple roulade.

# 80%

Les chutes dans la chambre ont été réduites de 80 % et les chutes du lit ont été éliminées<sup>2</sup>



## Votre première ligne de défense dans la prévention des escarres

### Système dynamique BodyMove™

Les soins sont complétés par notre technologie BodyMove™, qui fait partie de votre trousse à outils indispensable pour la prévention des escarres.



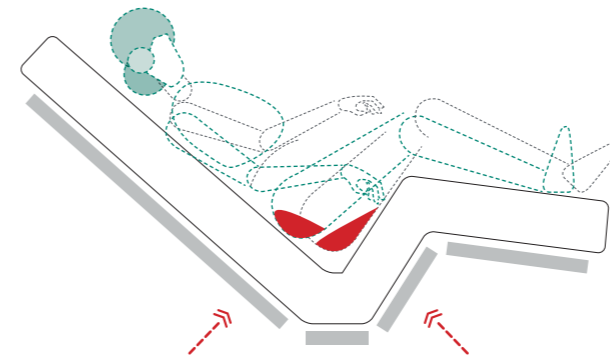
Lorsque l'on passe de la position couchée à la position assise dans le lit, le corps s'allonge naturellement.

La fonction d'auto translation BodyMove™ d'Empresa s'adapte à ce changement, ce qui permet non seulement de répartir la pression et de réduire le cisaillement, mais aussi d'améliorer le soin des plaies, et d'améliorer le confort.

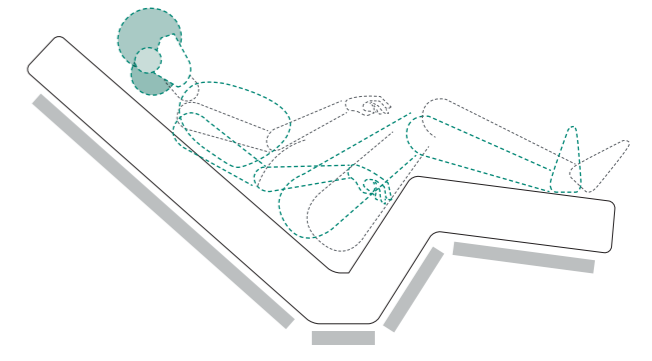
La pression prolongée des tissus recouvrant les proéminences osseuses, comme lorsqu'une personne est alitée, peut entraîner une dégénérescence du tissu musculaire et donc des escarres. Une redistribution de la pression et un repositionnement de la personne permettent de réduire la durée et l'ampleur de la pression sur les zones vulnérables.<sup>5</sup>

**23%** Réduction de la pression moyenne sur la région sacrée par rapport à un lit de soins standard<sup>4</sup>

## Diminution des zones de pression

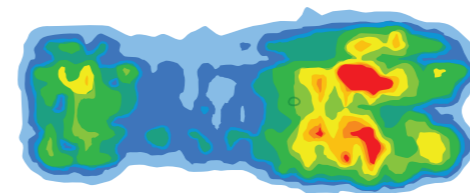


L'absence de translation augmente le frottement et le cisaillement

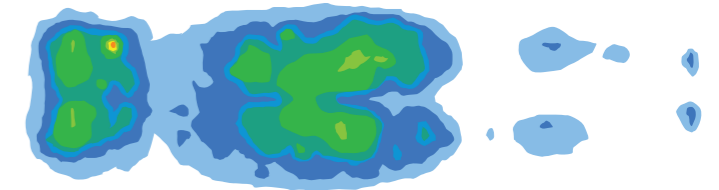


La translation BodyMove™ réduit le frottement et le cisaillement

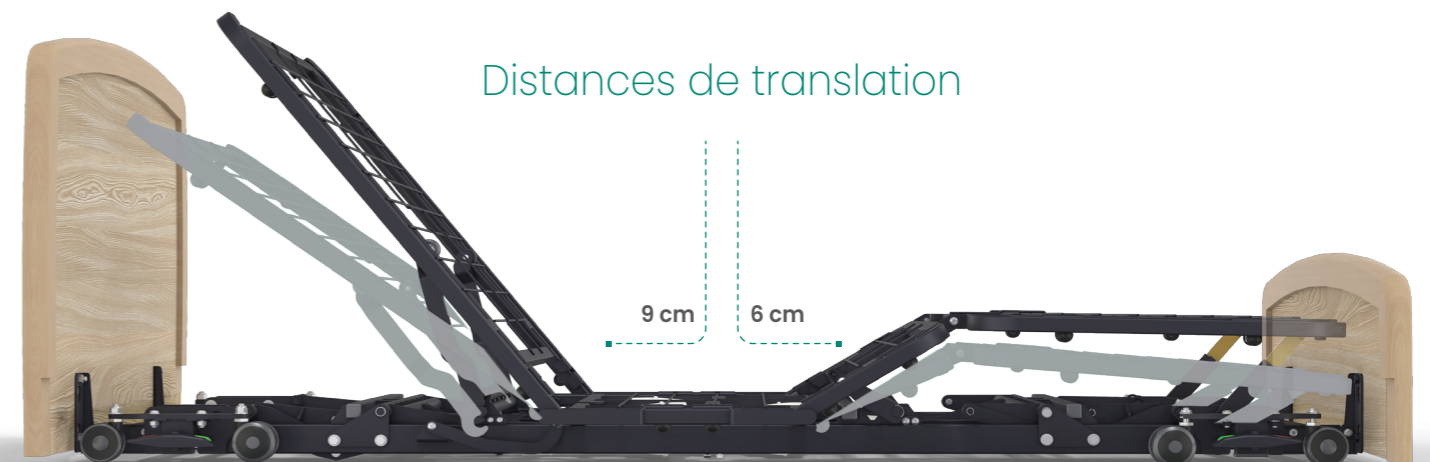
9 cm | ..... | 6 cm



Carte de pression sans translation



Carte de pression avec la translation BodyMove™



Distances de translation

9 cm 6 cm



“Ce lit a des  
fonctions que les  
autres n’ont pas”

Anastasia Branson, CNA, Liberty Hospice

# EMPRESA™

FEATURING FLOORBED TECHNOLOGY

## L'humain **au cœur** **de la conception**

Grâce à la compréhension de vos besoins, une gamme de fonctionnalités intégrées est fournie "de série" pour accompagner les soins et vous faciliter la vie.



### **Manipulation** ergonomique

#### **Des positions pré-programmées accessibles en un clic**

Le positionnement des résidents avec une simple impulsion permet un gain de temps et la réduction des TMS pour le personnel. Télécommande ergonomique, accessible tout autour du lit.

#### **Position haute à 80 cm**

Ajustement maximal de la hauteur pour sécuriser les soignants et faciliter les soins.



Hauteur de soin maximale



Position de soin



Position de confort



### **La sécurité** avant tout

#### **Dispositif de verrouillage**

Empêche l'utilisation non autorisée et involontaire de la télécommande.

#### **Fonction d'arrêt automatique**

Empêche de descendre le lit en dessous de 20 cm, sans l'intervention du soignant.



#### **Roulettes tandem avec Système de freinage UniSafe™**

Le lit peut être déplacé sans effort et un simple appui sur une pédale permet de sécuriser chaque jeu de freins.

#### **Potence intégrée sur le cadre du lit**

Assure un espace libre sous le lit pour la mise en place des équipements.

#### **Barre d'appui amovible**

Facilite la mobilité et les transferts dans le lit.





“Je le recommande  
à tous les résidents à  
risque de chutes”

Caregiver

# EMPRESA™


FEATURING FLOORBED TECHNOLOGY

**Le bon produit,** au bon moment, au bon endroit

Vous souhaitez des produits qui optimisent votre temps et vos ressources tout en offrant des solutions simples et rentables.

En équilibrant les soins et l'efficacité opérationnelle, la polyvalence du lit **Empresa** permet à chacun de prendre le contrôle, ce qui contribue à garantir d'excellents résultats.



 Le lit **Empresa** peut accueillir les patients dont le poids maximal est de 240 kg.

## Largeur et longueur extensibles

La possibilité d'ajuster la longueur et la largeur du lit **Empresa**, ainsi qu'une large gamme d'accessoires universels, vous permettent de vous adapter même lorsque le profil de vos résidents change.

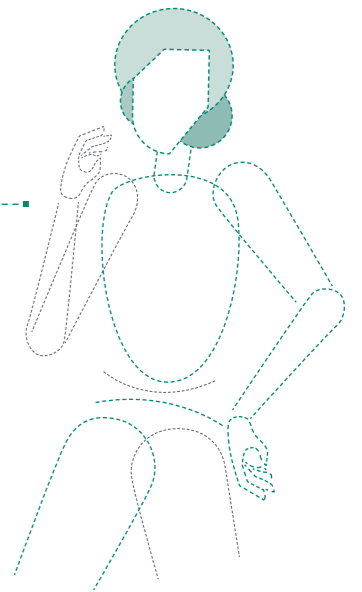
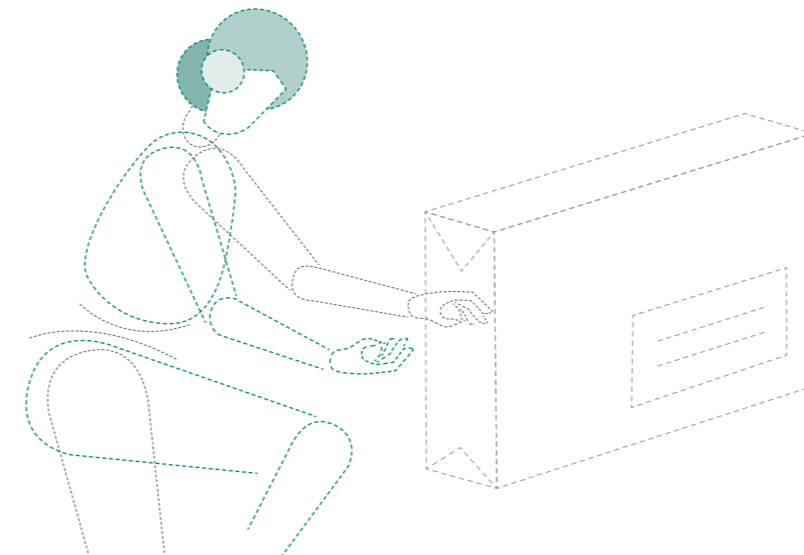
## S'élève verticalement

Utilise un mécanisme de levage vertical pour relever le lit, permettant de réduire l'encombrement et d'éviter d'endommager les murs.




## Prise de décision simplifiée

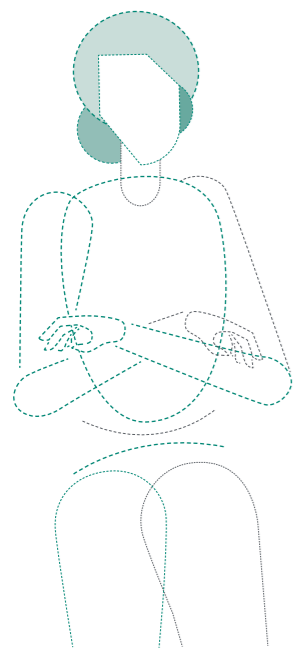
Le lit **Empresa** vous permet de standardiser le choix du lit, ce qui contribue à réduire les achats, les besoins de formation et garantir leur longévité.



## Modèles bois



Gamme complète d'options pour le panneau **tête de lit**



“Le lit Empresa d’Accora nous a vraiment aidé à mettre en valeur notre chambre, tout en permettant à l’équipe soignante de mieux soutenir les résidents...”

**Daniel Rowark**, Directeur de de l'EHPAD Halycon Care


## Accessoires disponibles



## Caractéristiques techniques

<b>Dimensions globales</b>	1015 mm (101.5 cm) de largeur x 2090 mm (209 cm) de longueur
<b>Taille du matelas largeur standard</b>	900 mm (90 cm) de largeur x 2000 mm (200 cm) de longueur
<b>Taille du matelas avec extension de la largeur</b>	1050 mm (105 cm) de largeur x 2000 mm (200 cm) de longueur
<b>Taille du matelas avec extension de la longueur</b>	Longueur 2200 mm (220 cm)
<b>Hauteur du sommier</b>	100 (10cm) à 800 mm (80 cm)
<b>Système de freinage UniSafe</b>	2 jeux de freins, chacun sécurisant 4 roulettes
<b>8 roulettes</b>	4 roulettes verrouillables ; 4 roulettes pour faciliter la maniabilité
<b>Diamètre des roulettes</b>	63 mm (6.3 cm)
<b>Charge maximale de la potence</b>	75 kg
<b>Auto-translation</b>	Technologie BodyMove
<b>Angle max. du dossier</b>	70 degrés
<b>Angle maximal du repose-jambes</b>	36 degrés
<b>Fonction Trendelenburg</b>	12 degrés
<b>Protection contre la pénétration des liquides</b>	IPX6
<b>Charge maximale d'utilisation</b>	275 kg
<b>Poids max. du patient</b>	240 kg
<b>Poids du lit</b>	120 kg
<b>Garantie</b>	<b>Cadre : 10 ans   Pièces électriques 2 ans</b>





#### Références

1. McCarthy M. Falls are leading cause of injury deaths among older people, US study finds. BMJ. 2016; 354. <https://doi.org/10.1136/bmj.i5190> [Consulté en mars 2021]
2. Lutheran Home. Lit de sol : analyse des chutes des résidents. Rapport préliminaire. Février 2019
3. Zaphir J (2014) Lowest heights of floor level beds: fall velocity and impact force analysis and resulting injuries. Disponible à l'adresse : [https://vital.net.au/sites/default/files/zaphir\\_study\\_2014\\_-\\_bed\\_height\\_impact.pdf](https://vital.net.au/sites/default/files/zaphir_study_2014_-_bed_height_impact.pdf) [Accessed 5th May 2021]
4. Données sur fichier. Février 2021
5. Black J et al (2007) National pressure ulcer advisory panel's updated pressure ulcer staging system. Dermatol. Nurs. 19(4):343-349. Disponible sur <https://link.springer.com/content/pdf/10.1007/s10439-010-0002-x.pdf>. [Consulté le 3 mai 2021]

\* et ™ sont des marques déposées d'Accora Limited. Appliquant une politique d'amélioration continue, nous nous réservons le droit de modifier les conceptions sans préavis.

Magali Chabrier – Export Manager FR, ES, IT

**T:** +33 (0) 6 47 65 38 02 **E:** [magali.chabrier@accora.care](mailto:magali.chabrier@accora.care)

**UK:**

**Fabriqué par**

 Accora Ltd Charter House, Barrington Road, Orwell, Cambridge SG8 5QP

**T:** +44 (0)1223 206 100 **E:** [info@accora.care](mailto:info@accora.care) **W:** [www.accora.care](http://www.accora.care)

# Accora